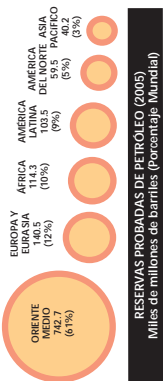
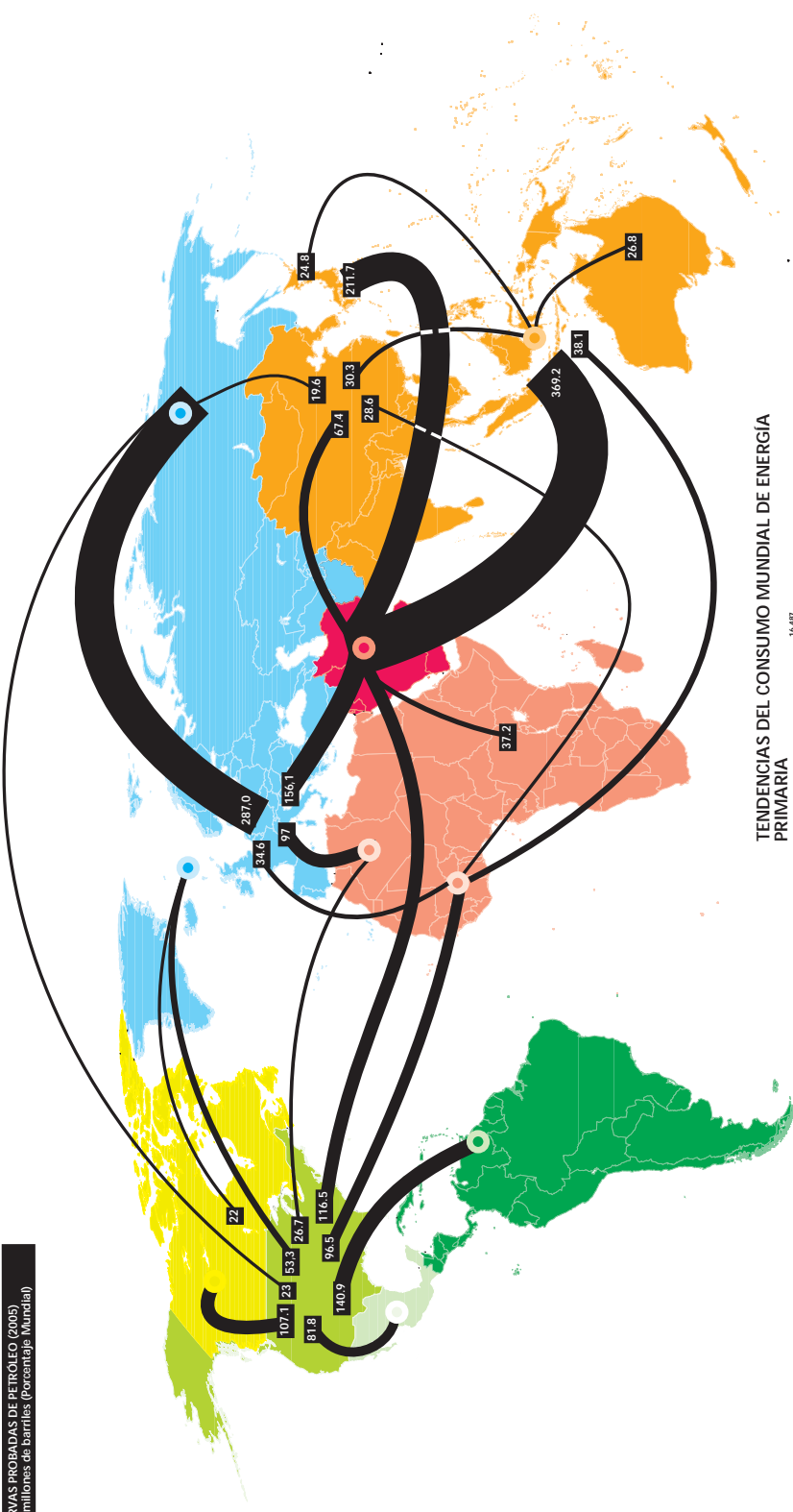


MAPA 6. Principales flujos comerciales de petróleo  
Millones de toneladas (2005)



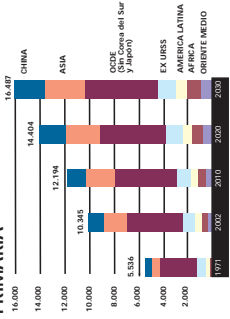
RESERVAS PROBADAS DE PETRÓLEO (2005)  
Millones de millones de barriles (Porcentaje Mundial)



PRINCIPALES FLUJOS DE COMERCIO DE PETRÓLEO (ENTRE REGIONES)

- AMÉRICA LATINA
- AFRICA
- ORIENTE MEDIO
- MÉXICO
- ESTADOS UNIDOS
- ASIA-PACÍFICO
- CANADÁ
- EUROPA Y EURASIA
- REGIÓN CONSUMIDORA
- REGIÓN DE ORIGEN

TENDENCIAS DEL CONSUMO MUNDIAL DE ENERGÍA PRIMARIA



Fuente: British Petroleum (BP) y Agencia Internacional de la Energía, World Energy Outlook 2004. Elaboración propia.