

Mapa 6. Un año después del tsunami de Sumatra

INDONESIA

Victimas mortales	1.297.75 ¹
Desaparecidos	36.789
Hogares destruidos	141.000 ²
IMPlicACIONES FINANCIERAS	
Importe estimado de los daños (mill. dólares)	4.500
Importe estimado a largo plazo (mill. dólares)	5.000-5.500
Fondos comprometidos para la reconstrucción a largo plazo (mill. dólares)	6.500
Fondos asegurados para la reconstrucción a largo plazo (mill. dólares)	5.000
Fondos prometidos para la reconstrucción (no asegurados) (mill. dólares)	2.000

1. En ambas regiones, la mortalidad femenina sobre la masculina fue de 3 a 1
2. La cifra cubre solamente los hogares destruidos en Aceh y Nias.

INDIA

Victimas mortales	12.045 ¹
Desaparecidos	5.640
Número de desplazados Internos (IPD's)	647.599
Hogares destruidos	235.377
IMPlicACIONES FINANCIERAS	
Importe estimado de los daños (mill. dólares)	3.000
Importe estimado a largo plazo (mill. dólares)	2.000
Fondos propuestos para la reconstrucción a largo plazo (mill. dólares)	3.000

1. Un 75% de las victimas mortales fueron mujeres y niños

SEYCHELLES

Victimas mortales	3
Número de desplazados Internos (IPD's)	40 núcleos familiares
Hogares destruidos o afectados	500
IMPlicACIONES FINANCIERAS	
Importe estimado de los daños (mill. dólares)	31
Fondos solicitados por Naciones Unidas (mill. dólares)	11
Fondos comprometidos para reconstrucción a largo plazo (mill. dólares)	2,96

SOMALIA

Victimas y desaparecidos	289
Número de desplazados Internos (IPD's)	5.000
Hogares destruidos	1.400
IMPlicACIONES FINANCIERAS	
Importe estimado de los daños	
Fondos solicitados por Naciones Unidas (mill. dólares)	11
Fondos recaudados para reconstrucción a largo plazo (mill. dólares)	7,8

SRI LANKA

Victimas mortales	35.322
Número de desplazados Internos (IPD's)	516.150
Districtos afectados	14 de 28 ¹
Hogares destruidos	65.275
IMPlicACIONES FINANCIERAS	
Importe estimado de los daños (mill. dólares)	1.500
Importe estimado a largo plazo (mill. dólares)	2.500
Fondos comprometidos para la reconstrucción a largo plazo (mill. dólares)	2.950
Fondos asegurados para la reconstrucción a largo plazo (mill. dólares)	2.240
Fondos prometidos para la reconstrucción (no asegurados) (mill. dólares)	710

1. En las zonas afectadas, un 90% de sus habitantes perdieron su fuente de sustento.

TAILANDIA

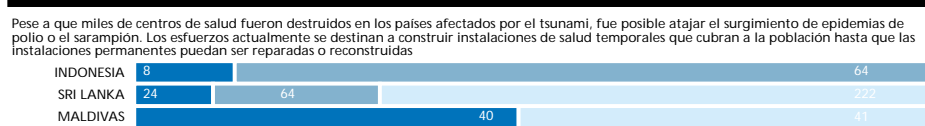
Victimas mortales	8.212
Desaparecidos	2.817
Número de desplazados Internos (IPD's)	6.000
Hogares destruidos	3.302
IMPlicACIONES FINANCIERAS	
Importe estimado de los daños (mill. dólares)	2.082
Fondos solicitados por Naciones Unidas (mill. dólares)	21,4
Fondos recibidos	18

ALOJAMIENTO PERMANENTE



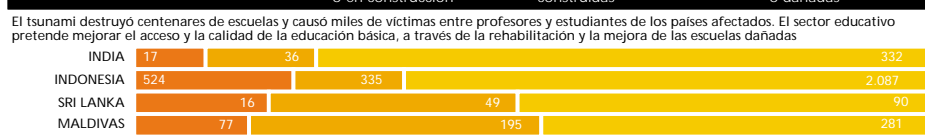
El alojamiento permanente sigue siendo uno de los problemas más apremiantes entre los esfuerzos de la reconstrucción. En los cuatro países más afectados -Indonesia, India, Maldivas y Sri Lanka-, 1,8 millones de personas se vieron desplazados y más de 580.000 casas fueron destruidas.

SALUD



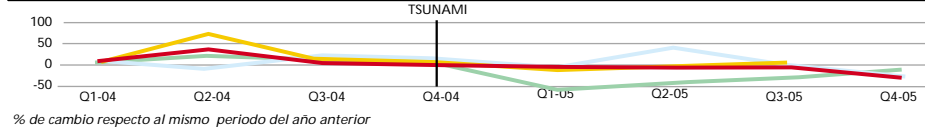
Pese a que miles de centros de salud fueron destruidos en los países afectados por el tsunami, fue posible atajar el surgimiento de epidemias de polio o el sarampión. Los esfuerzos actualmente se destinan a construir instalaciones de salud temporales que cubran a la población hasta que las instalaciones permanentes puedan ser reparadas o reconstruidas.

EDUCACIÓN



El tsunami destruyó centenares de escuelas y causó miles de víctimas entre profesores y estudiantes de los países afectados. El sector educativo pretende mejorar el acceso y la calidad de la educación básica, a través de la rehabilitación y la mejora de las escuelas dañadas.

GRÁFICO CONSOLIDADO: LLEGADAS DE TURISTAS A LAS DESTINACIONES AFECTADAS POR EL TSUNAMI (2005)



Elaboración propia.
Fuente: Programa de las Naciones Unidas para el Desarrollo, *Survivors of the Tsunami: One year Later* (2005); Oficina del Enviado Especial de las Naciones Unidas para el tsunami (www.tsunamispecialenvoy.org).